

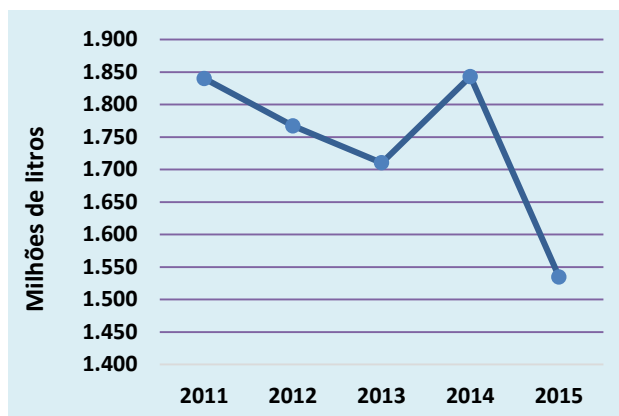
Produção Animal no Estado de São Paulo

Bovinocultura

Leite

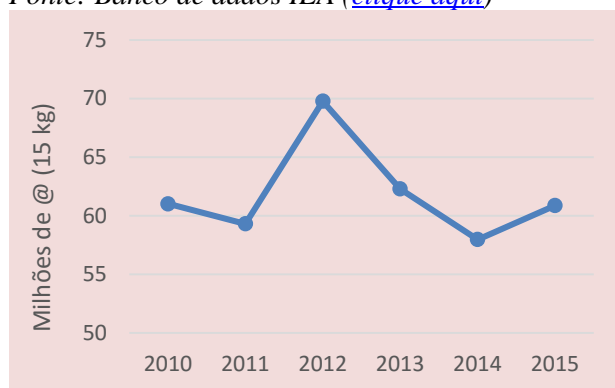
Fonte: Banco de dados IEA ([clique aqui](#)) e SILVA, R.O.P. Leite UHT ou Pasteurizado: afinal, qual tem os melhores preços ([clique aqui](#))

- Atividade presente em todo o território paulista com destaque para as regiões de Presidente Venceslau, General Salgado e Pindamonhangaba
- A qualidade é fator importante na remuneração do produtor e ações nesse sentido são necessárias
- A queda na rentabilidade, problemas de gestão e produção, além da concorrência com outras atividades explicam a retração da produção em São Paulo
- O consumidor deve observar a relação entre o preço do leite UHT e Pasteurizado



Carne bovina

Fonte: Banco de dados IEA ([clique aqui](#))



- São Paulo se destaca na terminação e abate de bovinos e na exportação da carne
- O controle sanitário e o manejo adequado dos rebanhos determinam a qualidade da carne, seus preços e inserção no mercado consumidor
- Em 2016 a @ do boi gordo variou entre R\$ 150,48 e 157,38, em média 5% superior às cotações de 2015
- Atividade importante na economia regional de Presidente Prudente, Presidente Venceslau e Andradina

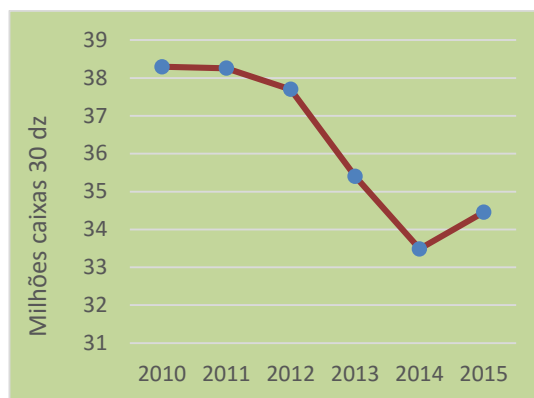


Avicultura

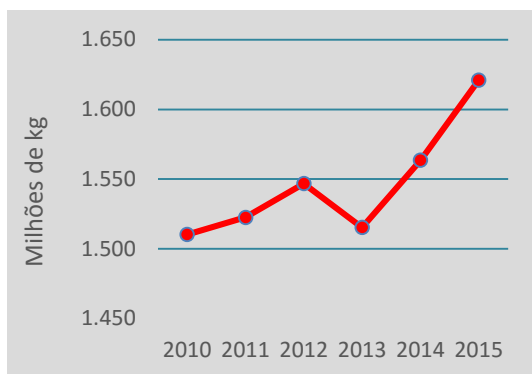
Fonte: Banco de dados IEA ([clique aqui](#))

Ovos

- São Paulo é o principal produtor de ovos do Brasil
- A região de Tupã responde por mais de 50% da produção paulista que também é importante em Presidente Prudente e Araçatuba
- Em 2015 o valor da produção paulista de ovos foi de R\$ 2 bilhões, 12% superior ao registrado em 2014, resultado da alta na produção e preços
- Durante 2016 os produtores receberam R\$80,41 por 30 dúzias de ovos tipo grande



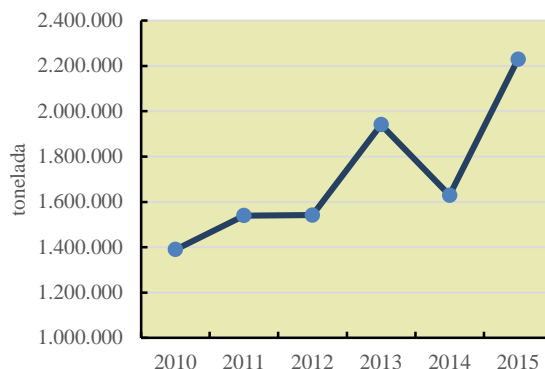
Carne de frango



- Em 2015 o valor da produção paulista de carne de frango foi de R\$ 4,2 bilhões, 12% superior ao registrado em 2014
- A crescente produção saltou de 1,51 bilhões de kg em 2010 para 1,62 bilhões de kg em 2015, impulsionada pelas exportações e maior espaço no mercado interno
- As exportações de 2015 registram aumento de 5% em relação a 2014
- Atividade importante nas regiões de Bragança Paulista, Piracicaba e Itapetininga

Suinocultura

- São Paulo produziu 2,7 milhões de t de soja, 23% a mais que em 2015;
- 20% da produção é realizada em áreas de renovação de canaviais;
- A agroindústria da soja constitui polos dinâmicos nas regiões de Assis, Itapeva e Orlândia;
- Pequena queda nos preços médios recebidos pelos produtores, ficando em R\$75,31 (sc. 60 kg).



Expediente: Instituto de Economia Agrícola | Diretor: Celso Luis Rodrigues Vegro – celvegro@agricultura.sp.gov.br
| Redação: Renata Martins Sampaio – renata@iea.sp.gov.br
| Edição eletrônica: Roseli C. R. Trindade | Revisão: André K. Yamaami | Contato: 5067-0459

